

# A politikai szereplők médiahasználata a hírműsorokban

A Nemzeti Média- és Hírközlési Hatóság gyorsjelentése

2012. szeptember

A Nemzeti Média- és Hírközlési Hatóság Műsorfigyelő és -elemző főosztálya folyamatosan figyelemmel kíséri a rádiók és televíziók politikai hírműsorait. A kvantitatív vizsgálat alapkonceptiója szerint a politikusok médiaszerepléseinek statisztikái (az említések, interjúk száma, a megnyilatkozások műsorideje, a bemutatásuk, mondanivalójuk témája) lényeges információkat közölnek az elemzett programok műsorszerkesztési praxisáról.

Az elemzés a következő műsorokra terjed ki:

MTV1 esti Híradó  
Duna TV Híradó  
Kossuth rádió: 180 perc (6 órától 7 óráig tartó időszak)  
Déli krónika  
Esti krónika  
RTL Klub Híradó  
Tények (TV2)  
Class FM Hírek  
Neo FM Hírek  
ATV Híradó  
Híradó 21 (Hír TV)  
Echo TV Híradó.

## A hírműsorok elemzésének főbb fogalmai és az adatközlés sajátosságai

A vizsgálat során az NMHH a következő fontosabb alapkategóriákat különbözteti meg:

- **hírek:** a tájékoztatási folyamatnak azon formálisan is elkülönülő elemei, amelyek a téma, a szereplők, illetve a helyszín szempontjából zárt egységet alkotnak,
- **események:** azok a történések, amelyek a világban végbemennek, amelyeket a média hírként prezentál,
- **szereplők:** azok a személyek vagy intézmények, akik/amelyek az események előidézőiként tűnnek fel a híregységekben,
- **témák:** azok az ügyek, amelyek körül az események forogtak, és amelyekkel kapcsolatban a szereplők véleményüket ismertetik.

A politikai aktorok esetében háromféle szereplést különböztetünk meg:

1. összes szereplés: amikor egy politikai csoportosulásnak vagy képviselőjének idézik gondolatait, illetve élőszóban nyilatkozik,
2. élőszóbeli szereplés: amikor a politikusok nyilatkoznak, saját hangon adják elő mondanivalójukat,
3. beszédidő: a politikusok nyilatkozataira szánt műsoridő, másképpen az az időtartam, amit a műsorkészítők a politikai szereplők szinkronjaira szántak.

Az elemzésben a parlamenti képviselők médiahasználata mellett a kormánytagok és a politikai pártkötődéssel rendelkező közéleti szereplők megjelenéseit is vizsgáljuk az összes szereplés és a nyilatkozatoknak szentelt műsoridő tekintetében.

A kabinet pártok által delegált, de párttagsággal nem rendelkező tagjainak szereplési adatait az ábrákban a kormány adatai alatt jelenítjük meg. Ezen adatsorok összeállításánál kizárólag a szereplők pártkötődését vesszük figyelembe.

Külön adatsor ábrázolja az adott hónap húsz leggyakoribb kérdéskörét, illetve a miniszterelnök és a pártelnökök médiaszerepléseit.

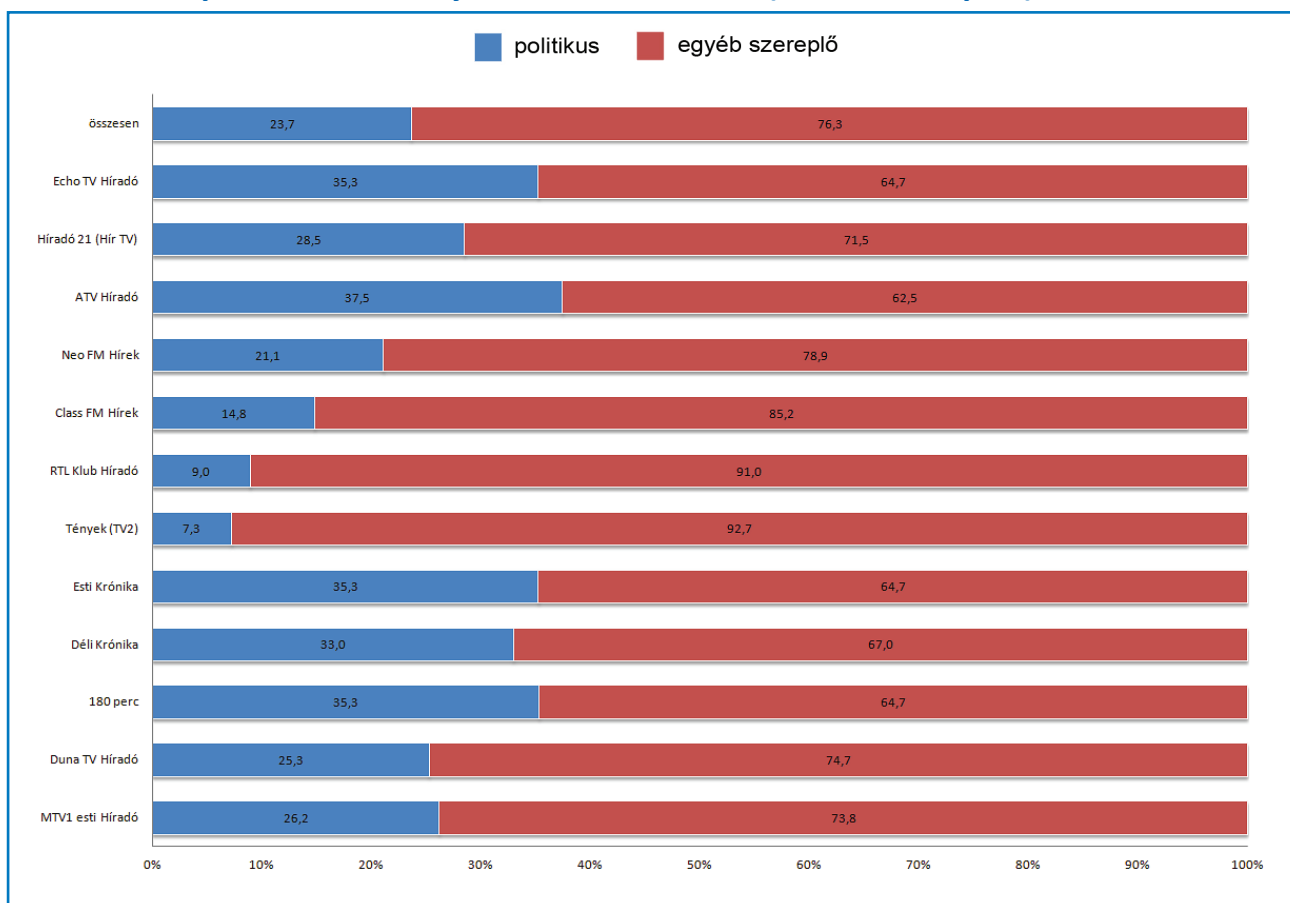
Honlapunkon ([www.mediatanacs.hu](http://www.mediatanacs.hu)) heti periodicitással is publikáljuk az adatsorokat.

Gyurcsány Ferenc és párttársainak az MSZP-ből való kiválásával új politikai erő jelent meg az Országgyűlésben, ezért a pártok szerepléseit megjelenítő ábrákban külön szerepeltetjük a Demokratikus Koalíció (DK) politikusait.

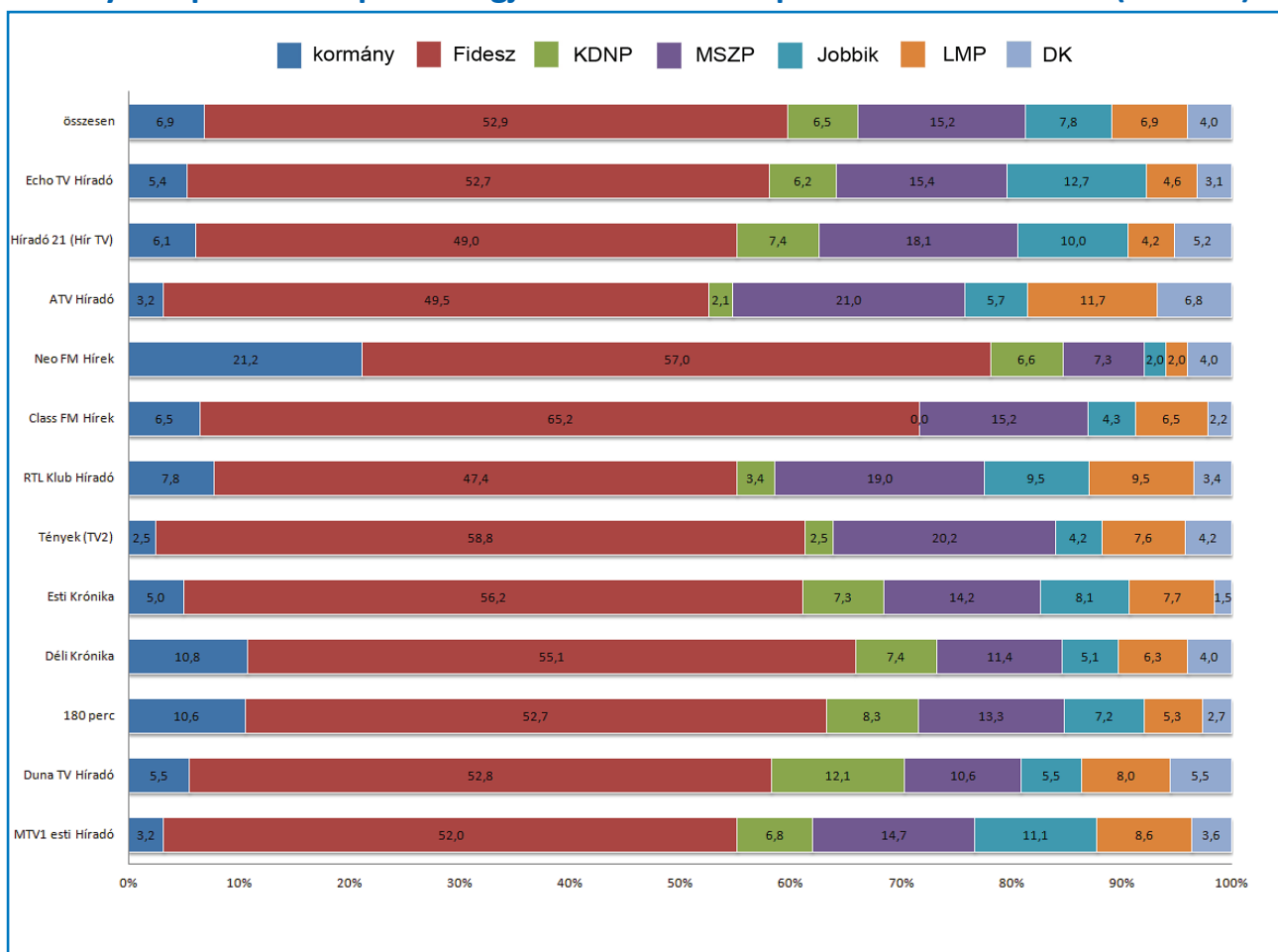
### 1. táblázat A 20 leggyakrabban előforduló téma a hírműsorokban (esetszám, százalék)

	eset	%
a kormány gazdaságpolitikai intézkedései	390	6,7
erőszakos bűncselekmények	352	6,1
Ramil Safarov kiadatása Azerbajdzsánnak	244	4,2
kulturális események	188	3,2
közlekedési balesetek	147	2,5
a kormány és az ellenzék ellentétei, viszonyuk	147	2,5
nem erőszakos bűncselekmények	119	2,0
a kormány és az MSZP ellentétei, viszonya	116	2,0
családi tragédiák, háztartási balesetek	104	1,8
a választási törvény módosítása	98	1,7
a kormány intézkedései az oktatásügyben	97	1,7
vállalatok, vállalkozások helyzete	92	1,6
a mezőgazdaság helyzete	84	1,4
szenzációk, érdekességek	83	1,4
a határon túli magyarok helyzete	82	1,4
megemlékezések, ünnepek	81	1,4
a kormány munkaügyi intézkedései	78	1,3
a kormány intézkedései a mezőgazdaságban	78	1,3
természeti katasztrófák, szélsőséges időjárás által okozott károk	74	1,3
a kormány szociális és családpolitikai intézkedései	63	1,1

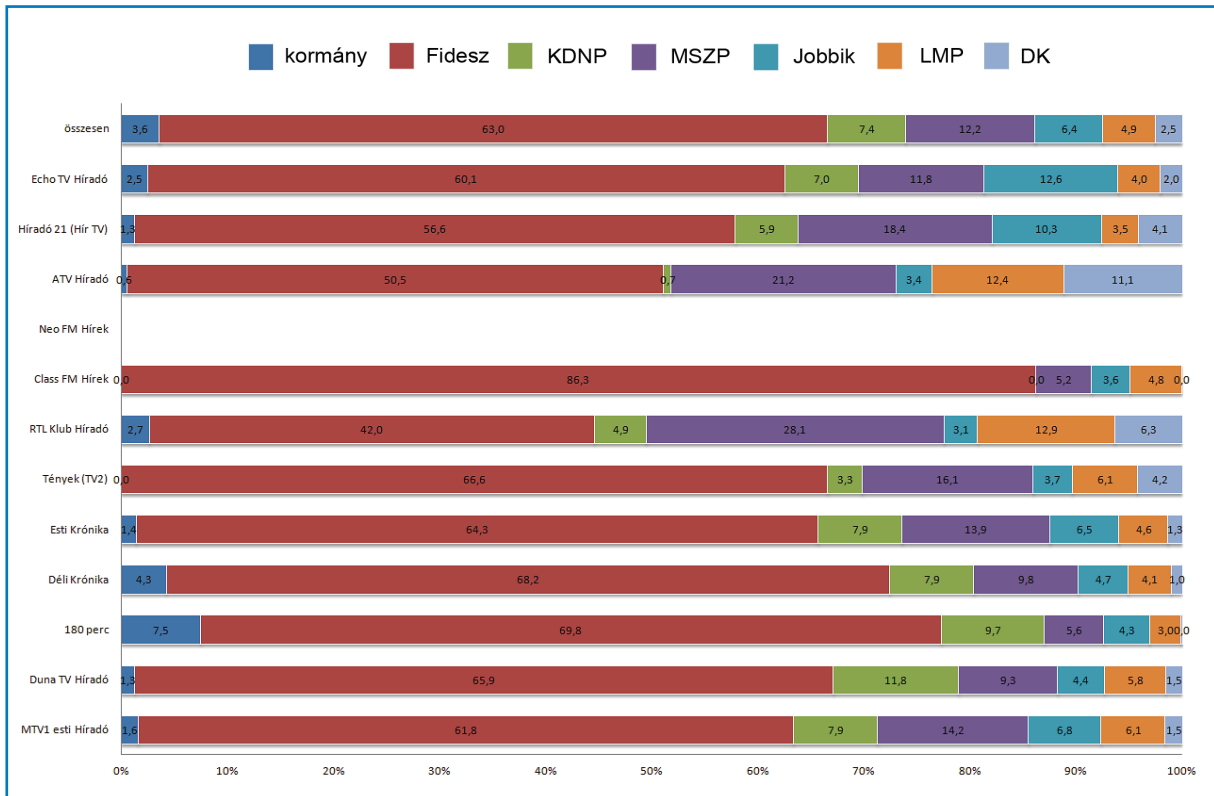
## 1. ábra A politikusok aránya a hírműsorokban (összes szereplés) N=10399



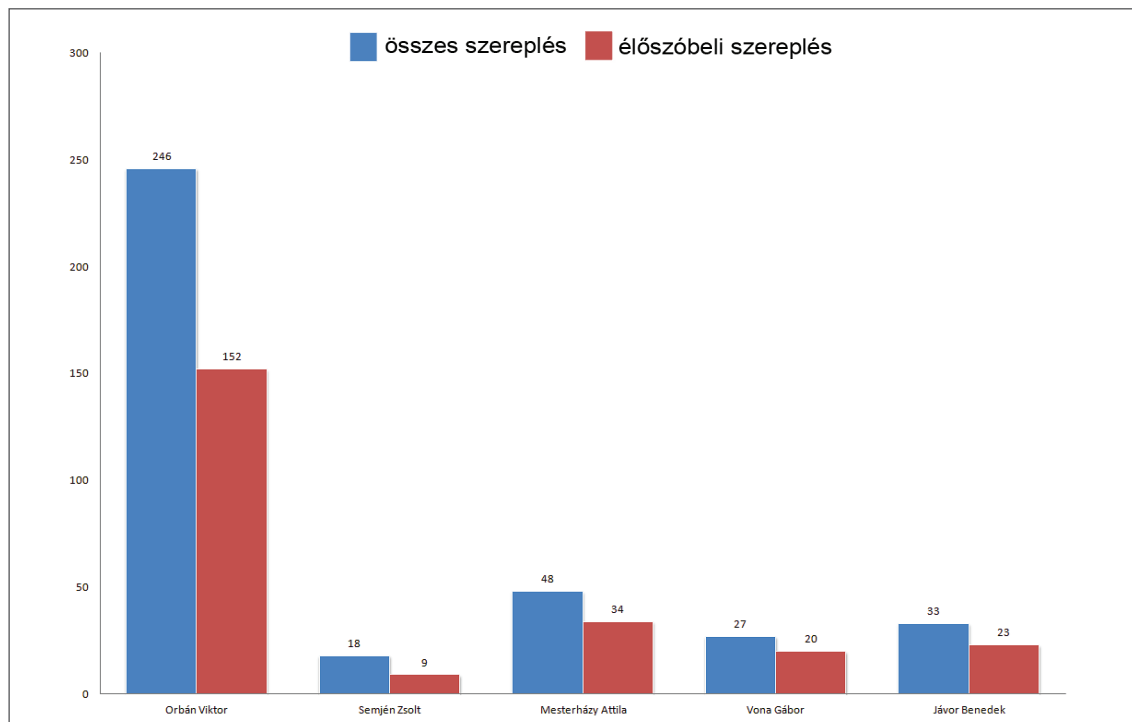
## 2. ábra A kormány és a parlamenti pártok tagjainak összes szereplése a hírműsorokban (százalék) N=2461



### 3. ábra A kormány és a parlamenti pártok tagjainak beszédidő-megoszlása a hírműsorokban (százalék) mp=35107

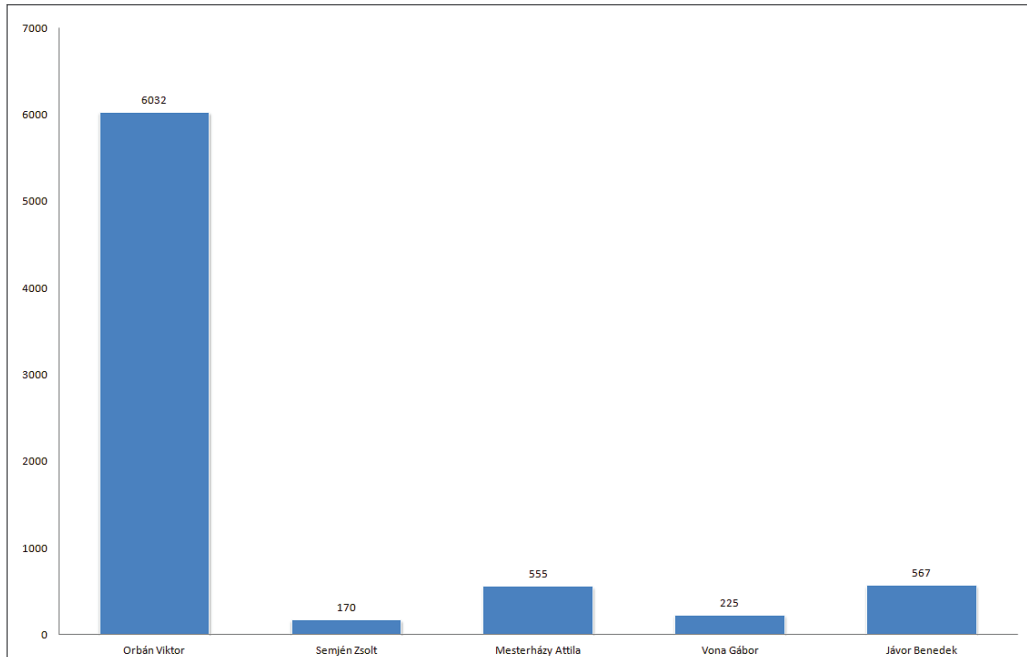


### 4. ábra Orbán Viktor miniszterelnök, pártelnök (Fidesz-MPSZ), Semjén Zsolt pártelnök (KDNP), Mesterházy Attila pártelnök (MSZP), Vona Gábor pártelnök (Jobbik), illetve Jávor Benedek frakcióvezető (LMP) összes és élőszóbeli szereplése a hírműsorokban (esetszám)



## 5. ábra

**Orbán Viktor miniszterelnök, pártelnök (Fidesz-MPSZ), Semjén Zsolt pártelnök (KDNP), Mesterházy Attila pártelnök (MSZP), Vona Gábor pártelnök (Jobbik), illetve Jávor Benedek frakcióvezető (LMP) beszédideje a hírműsorokban (másodpercben)**



## 2. táblázat

A parlamenti pártok leggyakrabban szereplő tagjainak előfordulása és szóbeli szereplése, összes beszédideje, valamint annak átlaga (másodpercben)

Fidesz				
	összes megjelenés	élőszóbeli szereplés	összes beszédidő	átlag
Orbán Viktor	246	152	6032	39,7
Rogán Antal	89	57	1123	19,7
Varga Mihály	85	39	892	22,9
Fazekas Sándor	63	47	1055	22,4
Lázár János	62	31	477	15,4
KDNP				
	összes megjelenés	élőszóbeli szereplés	összes beszédidő	átlag
Hoffmann Rózsa	43	29	1007	34,7
Soltész Miklós	19	13	375	28,8
Semjén Zsolt	18	9	170	18,9
Harrach Péter	13	12	207	17,3
Rétvári Bence	8	5	391	78,2
MSZP				
	összes megjelenés	élőszóbeli szereplés	összes beszédidő	átlag
Mesterházy Attila	48	34	555	16,3
Molnár Zsolt	30	24	334	13,9
Józsa István	25	20	306	15,3
Kovács László	16	13	275	21,2
Hagyó Miklós	16	3	122	40,7
Jobbik				
	összes megjelenés	élőszóbeli szereplés	összes beszédidő	átlag
Vona Gábor	27	20	225	11,3
Dúró Dóra	11	11	124	11,3
Gyöngyösi Márton	11	11	179	16,3
Volner János	11	8	109	13,6
Morvai Krisztina	11	5	93	18,6
LMP				
	összes megjelenés	élőszóbeli szereplés	összes beszédidő	átlag
Jávor Benedek	33	23	567	24,7
Karácsony Gergely	24	18	220	12,2
Vágó Gábor	18	14	203	14,5
Ertsey Katalin	12	11	155	14,1
Schiffer András	11	10	174	17,4
DK				
	összes megjelenés	élőszóbeli szereplés	összes beszédidő	átlag
Gyurcsány Ferenc	48	21	444	21,1
Molnár Csaba	17	12	243	20,3
Niedermüller Péter	5	3	70	23,3
Vadai Ágnes	4	4	75	18,8
Kolber István	3	*	*	*