

A politikai szereplők médiahasználata a hírműsorokban

A Nemzeti Média- és Hírközlési Hatóság gyorsjelentése

2013. július

A Nemzeti Média- és Hírközlési Hatóság Műsorfigyelő és -elemző főosztálya folyamatosan figyelemmel kíséri a rádiók és televíziók politikai hírműsorait. A kvantitatív vizsgálat alapkonceptiója szerint a politikusok mediaszerepléseinek statisztikái (az említések, interjúk száma, a megnyilatkozások műsorideje, a bemutatásuk, mondanivalójuk témája) lényeges információkat közölnek az elemzett programok műsorszerkesztési praxisáról.

Az elemzés a következő műsorokra terjed ki:

MTV1 esti Híradó
Duna TV Híradó
Kossuth rádió: 180 perc (a 7 órától 8 óráig tartó időszak)
Déli Krónika
Esti Krónika
RTL Klub Híradó
Tények (TV2)
Class FM Hírek
ATV Híradó
Híradó 21 (Hír TV)
Echo TV Híradó

Mintánkba 2012 áprilisától a Kossuth rádió 180 perc című hírműsorának a 7 órától 8 óráig tartó időszakát emeltük be, mivel egyrészt ez az időszáv a leghallgatottabb, másrészt a háromórás hírformon belül ebben az intervallumban teszik közzé a legrészletesebb hírösszefoglalót.

A hírműsorok elemzésének főbb fogalmai és az adatközlés sajátosságai

A vizsgálat során az NMHH a következő fontosabb alapkategóriákat különbözteti meg:

- **hírek:** a tájékoztatási folyamatnak azon formálisan is elkülönülő elemei, amelyek a téma, a szereplők, illetve a helyszín szempontjából zárt egységet alkotnak,
- **események:** azok a történések, amelyek a világban végbemennek, amelyeket a média hírként prezentál,
- **szereplők:** azok a személyek vagy intézmények, akik/amelyek az események előidézőiként tűnnek fel a híregységekben,
- **témák:** azok az ügyek, amelyek körül az események forogtak, és amelyekkel kapcsolatban a szereplők véleményüket ismertetik.

A politikai aktorok esetében háromféle szereplést különböztetünk meg:

1. összes szereplés: amikor egy politikai csoportosulásnak vagy képviselőjének idézik gondolatait, illetve előszóban nyilatkozik,
2. előszóbeli szereplés: amikor a politikusok nyilatkoznak, saját hangon adják elő mondani-valójukat,
3. beszédidő: a politikusok nyilatkozataira szánt műsoridő, másképpen az az időtartam, amit a műsorkészítők a politikai szereplők szinkronjaira szántak.

Az elemzésben a parlamenti képviselők médiahasználata mellett a kormánytagok és a politikai pártkötődéssel rendelkező közéleti szereplők megjelenéseit is vizsgáljuk az összes szereplés és a nyilatkozatoknak szentelt műsoridő tekintetében.

A kabinet pártok által delegált, de párttagsággal nem rendelkező tagjainak szereplési adatait az ábrákban a kormány adatai alatt jelenítjük meg. Ezen adatsorok összeállításánál kizárólag a szereplők pártkötődését vesszük figyelembe.

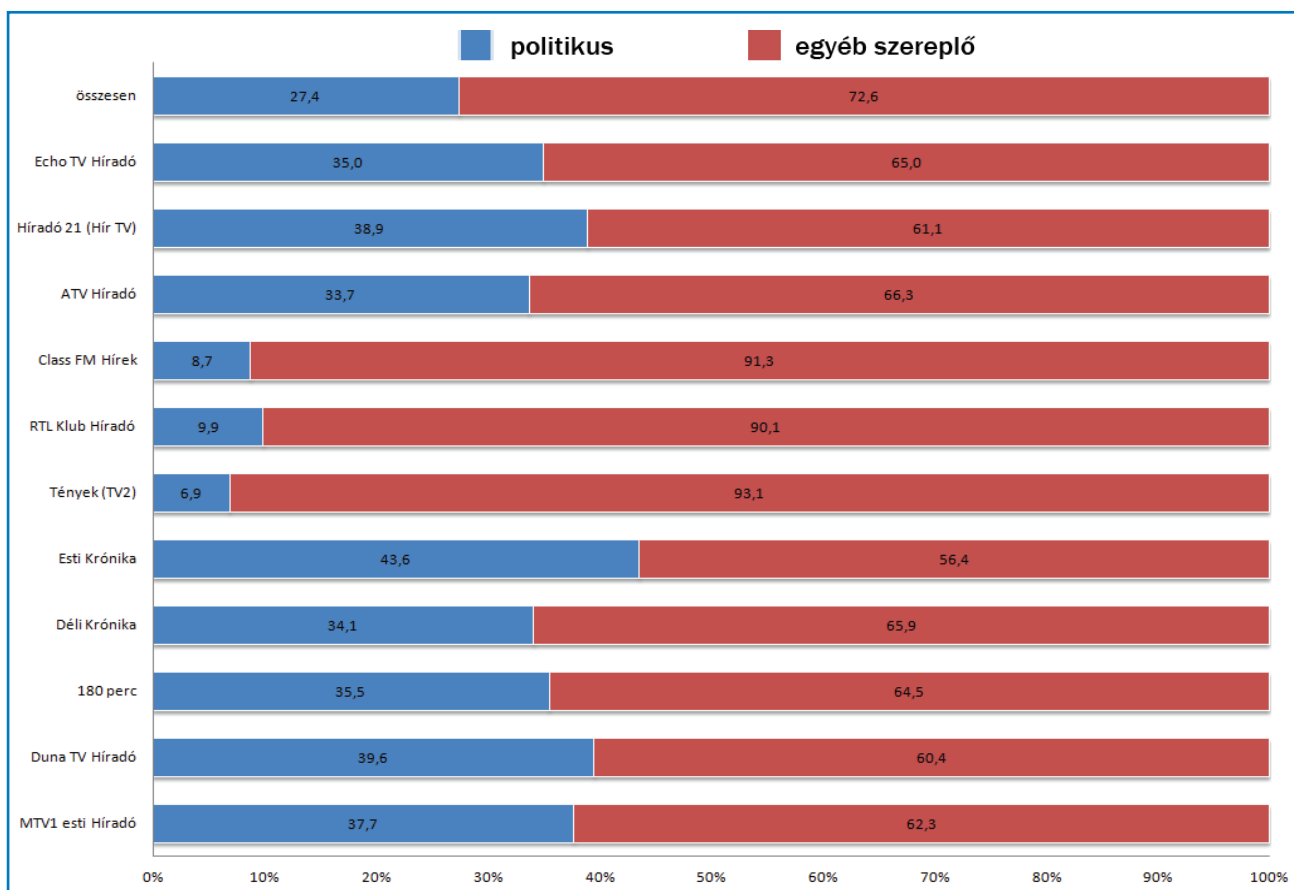
Külön adatsor ábrázolja az adott hónap húsz leggyakoribb kérdéskörét, illetve a miniszterelnök és a pártelnökök mediaszerepléseit

Honlapunkon (www.mediatanacs.hu) heti periodicitással is publikáljuk az adatsorokat.

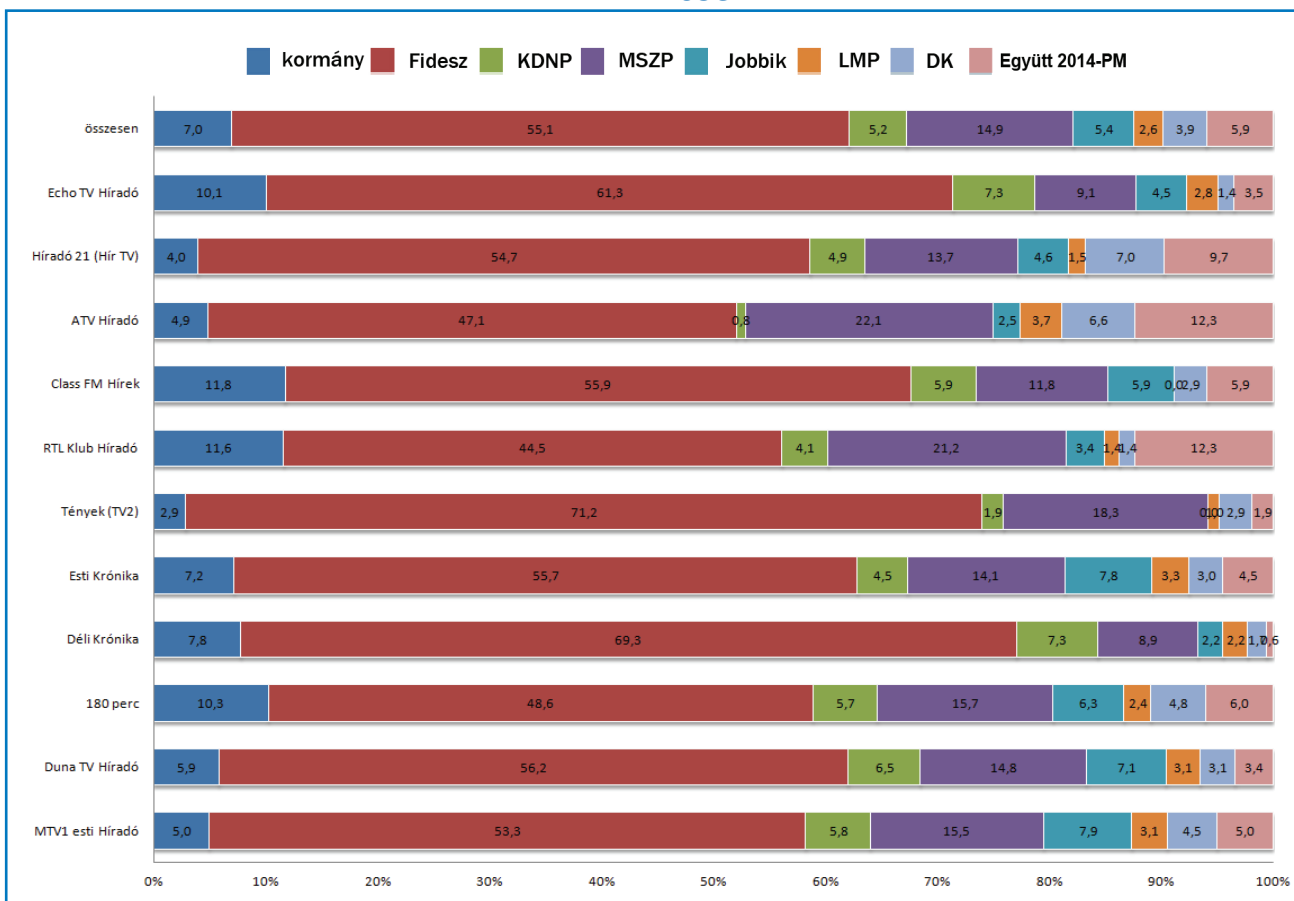
1. táblázat A 20 leggyakrabban előforduló téma a hírműsorokban (esetszám, százalék)

	eset	%
a kormány gazdaságpolitikai intézkedései	366	6,2
erőszakos bűncselekmények	221	3,7
a kormány és az MSZP ellentétei, viszonya	181	3,1
természeti katasztrófák, szélsőséges időjárás által okozott károk	177	3,0
uniós eljárások Magyarország ellen	166	2,8
közlekedési balesetek	155	2,6
a kormány szociális és családpolitikai intézkedései	149	2,5
az Alaptörvény módosítása	143	2,4
a kormány és az ellenzék ellentétei, viszonyuk	142	2,4
nemzeti dohányboltok pályáztatásának ügye	125	2,1
mentőcsomag a hitelek megsegítésére	120	2,0
a kormány intézkedései az oktatásügyben	116	2,0
nem erőszakos bűncselekmények	111	1,9
a kormány adópolitikája	100	1,7
a mezőgazdaság helyzete	100	1,7
kulturális események	96	1,6
szakszervezetek, érdekvédelmi szervezetek tevékenysége	89	1,5
szenzációk, érdekességek	85	1,4
a határon túli magyarok helyzete	79	1,3
családi tragédiák, háztartási balesetek	71	1,2

1. ábra
A politikusok aránya a hírműsorokban (összes szereplés) N=9817

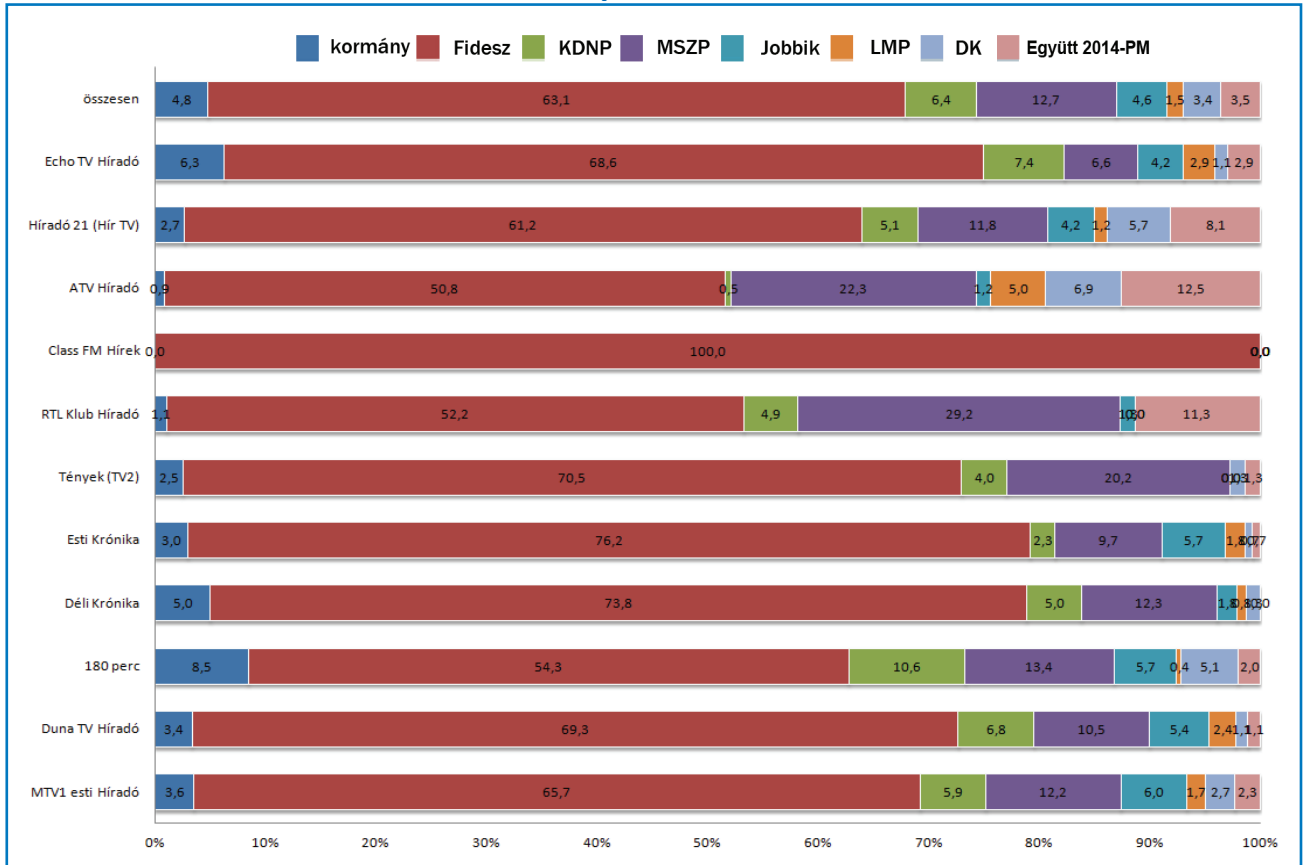


2. ábra
A kormány és a parlamenti pártok tagjainak összes szereplése a hírműsorokban (százalék) N=2693



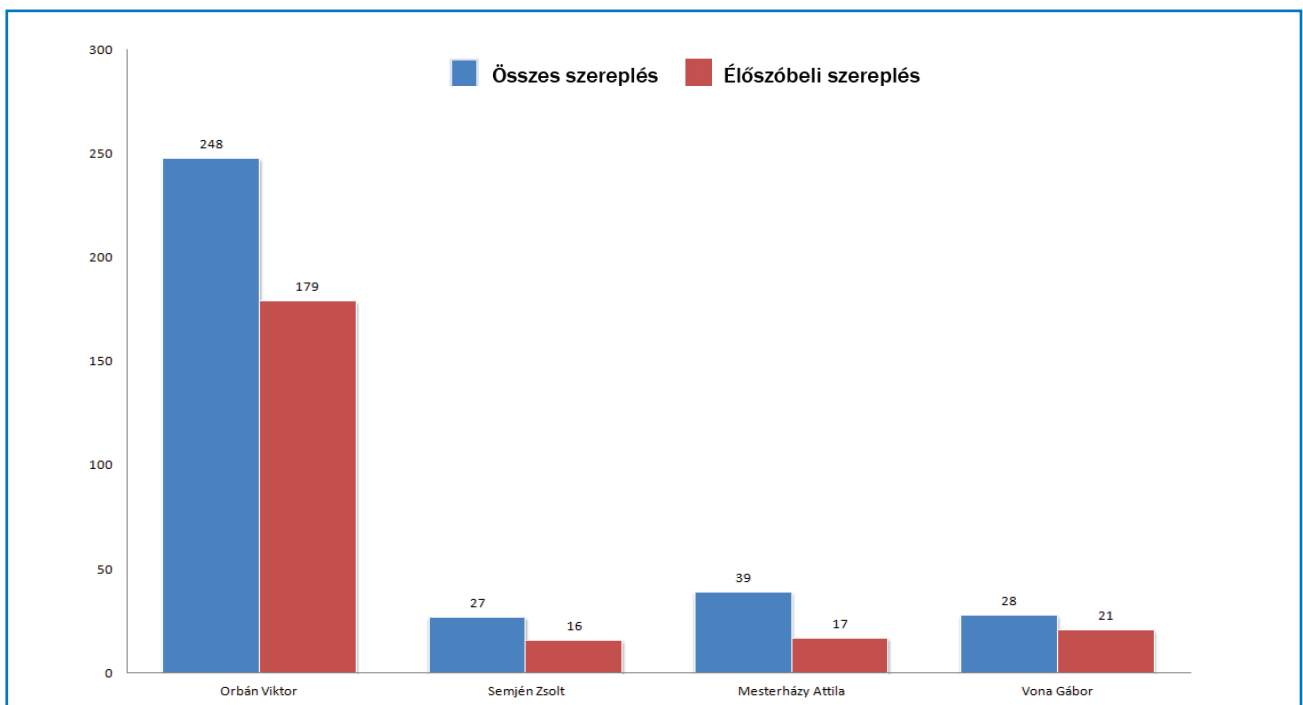
3. ábra

A kormány és a parlamenti pártok tagjainak beszédidő megoszlása a hírműsorokban (százalék)
mp=46969



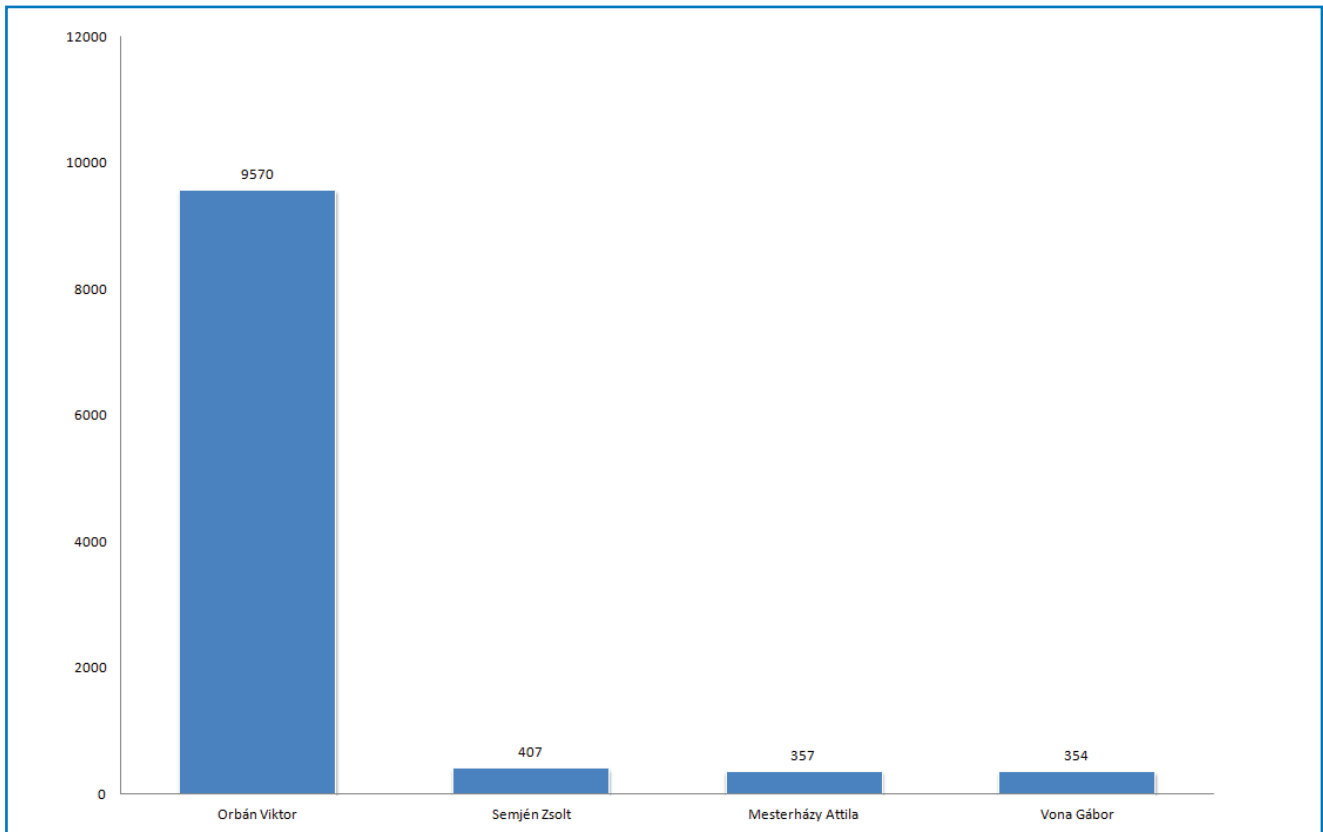
4. ábra

Orbán Viktor miniszterelnök, pártelnök (Fidesz-MPSZ), Semjén Zsolt pártelnök (KDNP), Mesterházy Attila pártelnök (MSZP) illetve Vona Gábor pártelnök (Jobbik) összes és élőszóbeli szereplése a hírműsorokban (esetszám)



5. ábra

Orbán Viktor miniszterelnök, pártelnök (Fidesz-MPSZ), Semjén Zsolt pártelnök (KDNP), Mesterházy Attila pártelnök (MSZP) illetve Vona Gábor pártelnök (Jobbik) beszédideje a hírműsorokban (másodpercben)



2. táblázat

A parlamenti pártok leggyakrabban szereplő tagjainak előfordulása és szóbeli szereplése, összes beszédideje, valamint annak átlaga (másodpercben)

Fidesz				
	összes megjelenés	élőszóbeli szereplés	összes beszédidő	átlag
Orbán Viktor	248	179	9570	53,5
Varga Mihály	135	68	1509	22,2
Selmeczi Gabriella	119	83	1980	23,9
Kocsis Máté	78	57	1340	23,5
Szijjártó Péter	75	59	1267	21,5
KDNP				
	összes megjelenés	élőszóbeli szereplés	összes beszédidő	átlag
Semjén Zsolt	27	16	407	25,4
Soltész Miklós	18	13	328	25,2
Harrach Péter	13	11	202	18,4
Hoffmann Rózsa	10	8	182	22,8
Tarnai Richárd	9	8	167	20,9
MSZP				
	összes megjelenés	élőszóbeli szereplés	összes beszédidő	átlag
Mesterházy Attila	39	17	357	21,0
Józsa István	34	27	469	17,4
Török Zsolt	34	23	343	14,9
Szanyi Tibor	24	17	354	20,8
Gúr Nándor	24	17	341	20,1
Jobbik				
	összes megjelenés	élőszóbeli szereplés	összes beszédidő	átlag
Vona Gábor	28	21	354	16,9
Z. Kárpát Dániel	24	20	363	18,2
Volner János	16	13	229	17,6
Szilágyi György	10	10	175	17,5
Mirkóczki Ádám	8	8	109	13,6
LMP				
	összes megjelenés	élőszóbeli szereplés	összes beszédidő	átlag
Schiffer András	32	25	405	16,2
Vágó Gábor	7	3	65	21,7
Mile Lajos	6	3	61	20,3
Ladányi Attila	4	4	59	14,8
Csárdi Antal	3	3	44	14,7
DK				
	összes megjelenés	élőszóbeli szereplés	összes beszédidő	átlag
Gyurcsány Ferenc	40	34	934	27,5
Varju László	19	9	158	17,6
Vadai Ágnes	16	13	260	20,0
Molnár Csaba	13	3	67	22,3
Bauer Tamás	4	4	56	14,0
Együtt2014-PM				
	összes megjelenés	élőszóbeli szereplés	összes beszédidő	átlag
Bajnai Gordon	74	37	757	20,5
Szabó Tímea	11	6	94	15,7
Jávor Benedek	8	5	79	15,8
Karácsony Gergely	6	6	306	51,0
Juhász Péter	6	6	86	14,3